

Крепеж TU-S для скрытого крепления фасадных панелей HPL



Компанией SFS intec разработан крепеж TU-S для скрытого крепления фасадных панелей HPL

Простота установки

Скрытое крепление TU-S от компании SFS intec превосходит предшествующие решения для крепления фасадных панелей HPL простотой и удобством монтажа. Система TU-S используется для крепления кронштейнов на задней стороне HPL-панели толщиной 8-13 мм.

Для монтажа не требуется специальный инструмент, установка осуществляется быстро и без труда одним специалистом без потери параметров надежности крепления. При этом, по сравнению с традиционными системами скрытого монтажа, на установке экономится до 30% времени.


Скрытое крепление TU-S при необходимости демонтируется без специального инструмента.

Высокая безопасность

Несмотря на простоту установки и небольшие временные затраты крепление TU-S является безопасным решением. При установке крепеж невозможно перекрутить. За счет расширения в материале и специальной резьбе крепеж имеет высокие показатели на вырыв. Самопроизвольное выкручивание крепежа невозможно.

Наши консультанты с удовольствием предоставят Вам детальную информацию.

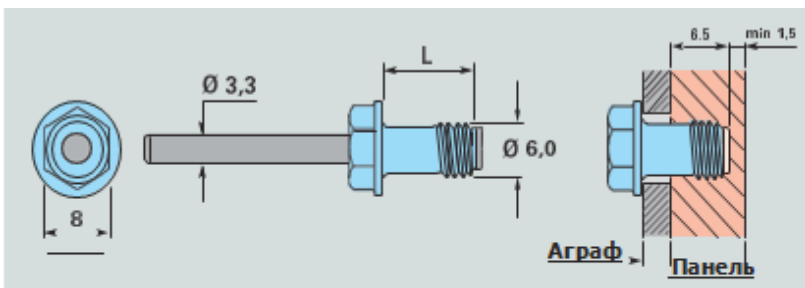
Консультации и продажи:



1. Просверлить отверстие в фиброцементной панели сверлом с ограничителем диаметром 6 мм. Глубина отверстия должна быть – 1,5 мм

2. Расположить заранее просверленный кронштейн над отверстием в панели, вставить заклепку TU-S

3. Заклепать с помощью заклепочника (использовать насадку 17/36 или 17/40)



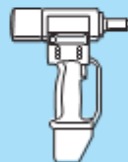
Код заказа

Тип	Материал	Ø, мм	L, мм	Панель, мм	Аграф, мм
TU-	S-	6x	9	8 10-13	2,5-3,5 0,5-3,5
TU-	S-	6x	11	8 10 13	4,5-5,5 2,5-5,5 0,5-5,5
TU-	S-	6x	13	10 13	4,5-7,5 2,5-7,5

Инструменты



Сверло с ограничителем 6 мм



Заклепочник



Шурупверт